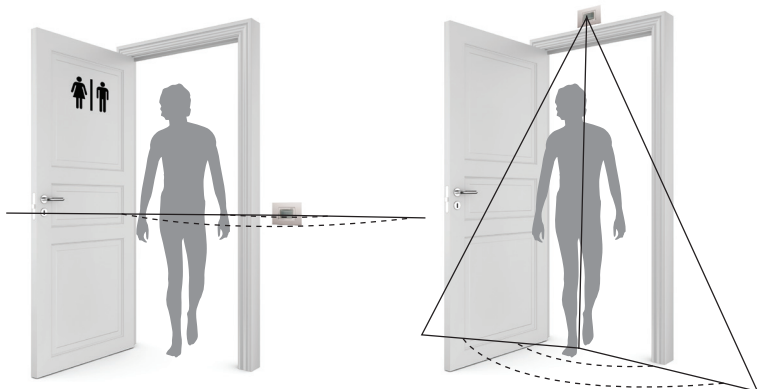




1SPSP040

RILEVATORI DI MOVIMENTO
E PRESENZA 3 MODULI
PER SERIE CIVILI



LA **SOLUZIONE** IDEALE PER
GLI IMPIANTI **CIVILI** E **TERZIARI**

TECNOLOGIA, VERSATILITÀ, COMPATIBILITÀ
IN UN UNICO PRODOTTO



Il nuovo rilevatore di movimento di **PERRY** consente, sfruttando le scatole da incasso tipo 503, di ottenere le massime performance tecniche con il minor impatto estetico.

- Le sue dimensioni lo rendono particolarmente **versatile** nell'impiego;
- Le finiture estetiche ne consentono la perfetta **compatibilità** con le serie civili più diffuse;
- Le **caratteristiche tecniche** permettono di estenderne i campi di applicazione.

RILEVATORI DI MOVIMENTO



1SP SP040

Rilevatore di movimento e di presenza 3 moduli per serie civili ad incasso, lente bianca - IP40


- **Possibilità di esclusione manuale per mantenere la luce accesa 6 ore disabilitando l'azione del sensore**

CAMPI DI APPLICAZIONE:

AREE COMUNI



CORRIDOI



ALBERGHI



BAGNI



Massima compatibilità di serie

Tre frontalini forniti nella confezione (bianco, grigio e antracite) per rendere i prodotti dimensionalmente e cromaticamente compatibili con le serie:

ABB: Chiara

BTICINO: Light, LivingLight Bianca, Light Tech, LivingLight Tech, Living, LivingLight Antracite, Matix, Axolute Tech, Axolute Antracite, Axolute Bianca

GEWISS: Chorus ONE/LUX/FLAT/GEO Bianca, Chorus ONE/LUX/FLAT/GEO Nera, Chorus ONE/LUX/FLAT/GEO Titanio

VIMAR: Plana, Plana Silver, Eikon Grigia, Eikon Next, Eikon Bianca, Arké Bianca, Arké Nera

La compatibilità con altre serie civili è garantita dagli accessori opzionali.

CARATTERISTICHE TECNICHE

Alimentazione 230V c.a. ± 10% 50 Hz

Pilotaggio intelligente del relè "ZERO CROSSING"

Potenza massima pilotabile:	Lampade incandescenza	2000W
	Lampade fluorescenti non rifasate	480W
	Lampade fluorescenti rifasate in parallelo	250W
	Lampade CFL/LED (230V) 7W ÷ 23W	max 8 lamp.

Grado di protezione IP40

Sezione dei cavi a morsetti 0,75..... 2,5 mm²

Grado di inquinamento normale

Installazione 3 moduli civili in scatola ad incasso tipo 503

Angolo di rilevamento fino a 160°

Campo di rilevamento movimenti da 0,5 m a 15 m

Campo di rilevamento presenza da 0,5 m a 5 m

Regolazione della temporizzazione da circa 5" a circa 15'

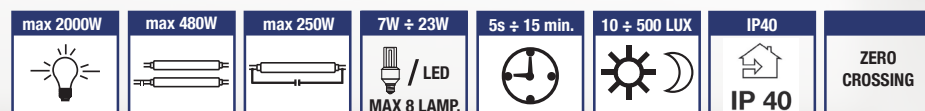
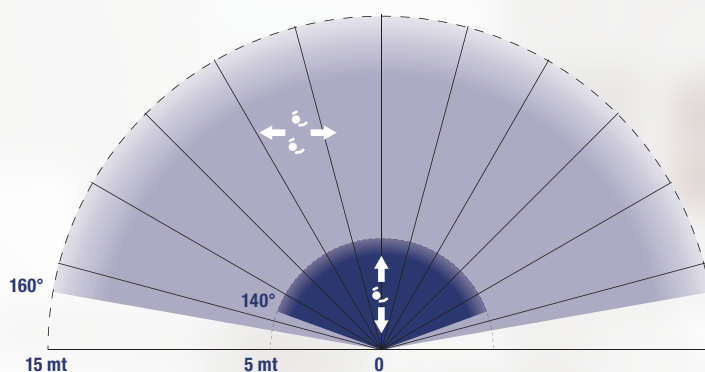
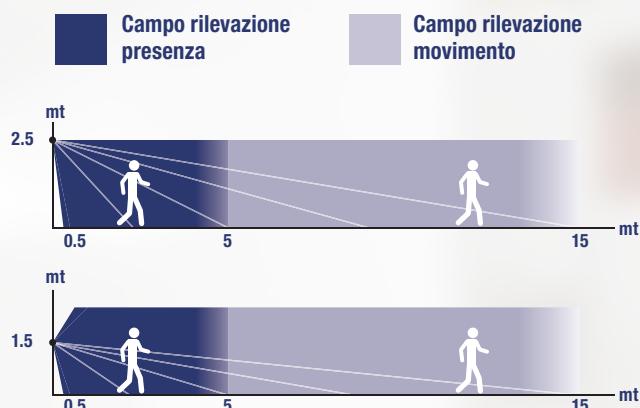
Regolazione della luminosità da 10 a 500 LUX

Tempo di riscaldamento alla prima accensione o rientro da black-out circa 1 minuto

Temperatura di funzionamento da 0°C a +40°C

Normativa marcatura LVD/EMC EN60669-2-1

Dimensioni (LxPxH) 65 x 73 x 47 mm



PERRY ELECTRIC s.r.l.

Via Milanese, 11
22070 Veniano - CO - ITALY
T. +39 031 8944.1
Fax +39 031 931848

www.perry.it - venditalia@perry.it

