

Rilevatori di movimento da un modulo civile



I rilevatori di movimento da un modulo civile Perry Electric sono prodotti che combinano qualità, tecnologia ed estetica.

Disponibili in due versioni, con lenti antracite (1 SP RM030A) e con lenti bianca (1 SP RM030B), questi rilevatori di movimento presentano una perfetta compatibilità con le serie civili di maggior diffusione.

Perfettamente compatibile

I frontali accessori premettono di adattare il modulo con le più diffuse serie civili conferendo al rilevatore di movimento una perfetta compatibilità:

Meccanica: i frontali sono studiati per agganciarsi ai telai originali

Cromatica: il colore dei frontali è esattamente lo stesso dei pulsanti delle diverse serie civili

Di finitura: la finitura superficiale (lucido, opaco, goffrato) è differenziata per le diverse serie civili.

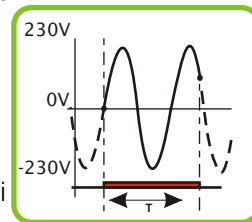
PRINCIPALI CARATTERISTICHE FUNZIONALI



Commutazione del carico con logica "ZERO CROSSING"

Il pilotaggio del relè con logica "zero crossing" ottimizza l'inserzione del carico aumentando la durata dei contatti. Questa tecnologia consente di individuare l'istante in cui la tensione è nulla e permette di chiudere il contatto solo in quel momento.

In questo modo, la bassa corrente di spunto non crea fenomeni di sfiammamento ed evita l'incollaggio del contatto.



Completi

I dimmer posti sul frontale consentono la regolazione della durata del periodo di accensione delle lampade e del livello di luminosità (Lux) al di sotto del quale il rilevatore di movimento deve commutare.



Escludibile manualmente

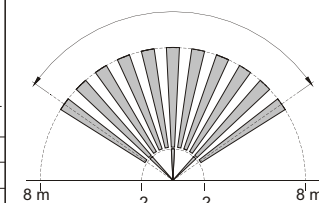
Collegando un interruttore al rilevatore di movimento è possibile selezionare:

- **Funzionamento AUTOMATICO:** quando si rileva un movimento e il livello di luminosità dell'ambiente è sotto il livello impostato, si accende la luce.
- **Esclusione MANUALE:** accendendo e spegnendo la luce due volte agendo sull'interruttore, le lampade rimangono accese per 6 ore anche se non vengono rilevati movimenti.

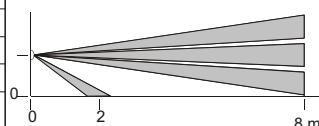
CARATTERISTICHE TECNICHE

Tensione alimentazione	230 V ~ ± 10% 50 Hz											
Relè	5A / 250V uscita a corrente limitata con resistenza per Zero Crossing di elevato valore											
Potenza massima pilotabile:	<table border="1"> <tr> <td></td> <td></td> <td></td> <td></td> <td></td> </tr> <tr> <td>5A resistivo</td> <td>600W</td> <td>200W (6x36W)</td> <td>150W (4x36W tot. 20 µF)</td> <td>7W ÷ 23W (max. 4 lamp.)</td> </tr> </table>							5A resistivo	600W	200W (6x36W)	150W (4x36W tot. 20 µF)	7W ÷ 23W (max. 4 lamp.)
5A resistivo	600W	200W (6x36W)	150W (4x36W tot. 20 µF)	7W ÷ 23W (max. 4 lamp.)								
Grado di protezione:	IP40											
Sezione dei cavi ai morsetti	0,75.....2,5 mm ²											
Grado di inquinamento	Normale											
Installazione	1 modulo civile in scatola da incasso tipo 503											
Angolo di rilevamento	fino a 110° a 20 °C											
campo di rilevamento	ca. 8 m a 20 °C											
Regolazione della temporizzazione	da circa 5 secondi a circa 12 minuti											
Regolazione della luminosità	da circa 5 a circa 200 LUX											
Tempo di riscaldamento: alla 1° accensione o rientro da black-out	ca. 1 minuto											
Funzione attivabile con interruttore	SPENTO/AUTOMATICO/ESCLUSIONE MANUALE											
Temperatura funzionamento	da 0 °C a +40 °C											
Temperatura stoccaggio	da -10 °C a +60 °C											
Normativa marcatura		LVD/EMC EN60669-2-1										

Angolo di rilevamento: 110°



Campo di rilevamento: 8 m



1 PA FRM03... Frontali per rilevatori di movimento da un modulo civile

Perfettamente Compatibile.

I frontali rendono il rilevatore di movimento perfettamente compatibile con 24 serie civili

CODICE	FRONTALE COMPATIBILE CON:
1 SP RM 031LH	BTicino LIGHT
1 SP RM 031LHT	Bticino LIGHT TECH
1 PA FRM030 L	BTicino LIVING, LIVING LIGHT ANTRACITE, LIVING LIGHT AIR ANTRACITE
1 PA FRM030 LH	BTicino LIVING LIGHT BIANCO, LIVING LIGHT AIR BIANCO
1 PA FRM030 LHT	Bticino LIVING LIGHT TECH, LIVING LIGHT AIR TECH
1 PA FRM030 M	Bticino MATIX
1 PA FRM030 LB	Bticino AXOLUTE tasti bianchi
1 PA FRM030 LT	Bticino AXOLUTE tasti chiari
1 PA FRM030 LA	Bticino AXOLUTE tasti scuri
1 PA FRM030 EA	VIMAR EIKON GRIGIA, EIKON EVO GRIGIA
1 PA FRM030 EB	VIMAR EIKON BIANCA, EIKON EVO BIANCA
1 PA FRM030 EN	VIMAR EIKON NEXT, EIKON EVO NEXT
1 PA FRM030 P	VIMAR PLANA BIANCA
1 PA FRM030 PS	VIMAR PLANA SILVER
1 PA FRM030 CB	GEWISS CHORUS BIANCA
1 PA FRM030 CN	GEWISS CHORUS NERO
1 PA FRM030 CT	GEWISS CHORUS TITANIO